



Jugendhilfeplanung

Planung der Betreuungsbedarfe
für Kinder in Kindertageseinrichtungen
und in öffentlich
geförderter Kindertagespflege
2016 - 2022
Flecken Dellingsen

Stand: 04.07.2016

Jugendhilfeplanung Landkreis Holzminden

Herausgeber: Landkreis Holzminden, Dezernat 2+4

Datenerhebung und –erfassung, Entwurf und Realisation: Marie-Luise Niegel, Tobias Frank und Andreas Funke

Nachdruck, auch auszugsweise, ist nur mit Quellenangabe und Genehmigung des Herausgebers gestattet.

	Seite
<u>Inhaltsverzeichnis</u>	
1. Ziel der Bedarfsberechnung	4
2. Methodisches Vorgehen - Erläuterungen zur Bestands- und Bedarfsfeststellung und zum Planungsverfahren	5
3. Bestand und Bedarfsplanung für die Kindertagesstätten	
3.1 Ev. Kindergarten Delligsen	7
3.2 Kindertagesstätten in Grünenplan	10
3.3 Kindergarten Kaierde	13
3.4 Zusammenfassung Flecken Delligsen	16
4. Betreuung der Kinder im Alter von 0 bis 7 Jahren in Kindertagesstätten und Kindertagespflege	
4.1 Übersicht der Kinderbetreuung zum 01.01.2016 im Flecken Delligsen	19
4.2 Tagespflege im Flecken Delligsen	20
4.3 Heilpädagogischer- und Sprachheilkindergarten	21
4.4 Integration in den Regelkindertagesstätten	21
4.5 Entwicklung der Kinderzahlen im Flecken Delligsen	22
4.6 Bevölkerungspyramide für den Flecken Delligsen	23
4.7 Auswertung der Betreuungssituation der Kinder im Alter von 0 bis 7 Jahren zum 01.01.2016	24
4.8 Bedarfsprognosen für Kinder von 0 bis 7 Jahren bis 2022	25
5. Arbeitsthese zur Entwicklung und Deckung des Betreuungsbedarfes bis 2019	
5.1 Betreuungsbedarf für Kinder unter 3 Jahren im Flecken Delligsen	29
5.2 Planungen und Überlegungen des Fleckens Delligsen zur Deckung des Betreuungsbedarfes	31
5.3 Arbeitsthese zur Deckung des Bedarfes an Betreuungsplätzen für Kinder unter 7 Jahren	32
5.4 Arbeitsthese zur Deckung des Bedarfes an Betreuungsplätzen für Kinder unter 3 Jahren unter Berücksichtigung der Folgen des demografischen Wandels in den Kindertagesstätten und des Ausbaus der Kindertagespflege	34
6. Definitionen	36

1. Ziel der Bedarfsberechnung

Im vorliegenden Bericht wird die Bedarfsplanung für die Betreuung der Kinder im Alter von 0 bis 7 Jahren im Flecken Delligsen dargestellt.

Zunächst wird der Bedarf an Kinderbetreuungsplätzen für die Kinder im Alter von 3 Jahren bis zur Einschulung dargestellt. Dabei wird für jeden Planungsbereich eine Bestandsbeschreibung des aktuellen Kindergartenjahres 2015/2016 durchgeführt, in der u.a. die errechneten Zahlen mit den tatsächlichen Belegungszahlen verglichen werden. Im zweiten Schritt wird der Bedarf für die nächsten sechs Kindergartenjahre errechnet. Mit der Erweiterung des Berechnungszeitraumes von drei auf sechs Jahre erfüllt der Landkreis eine Forderung, die sich aus §13 KiTaG ergibt.

Im folgenden Kapitel erfolgt eine Auswertung der Betreuungssituation für Kinder von 0 bis 7 Jahren in Kindertagesstätten und Kindertagespflege, sowie im Heilpädagogischen- und Sprachheilkindergarten. Es folgen Aussagen zum Betreuungsbedarf für Kinder von 0 bis 7 Jahren, wobei das Betreuungsangebot für unter 3-Jährige und für über 3-Jährige differenziert betrachtet wird. Außerdem wird das Betreuungsangebot der Kinder betrachtet, die aufgrund einer Behinderung einen erhöhten Betreuungsbedarf haben.

Den Abschluss des Berichtes bildet eine Zusammenfassung der Erkenntnisse der Bedarfsberechnung und Aussagen zur Entwicklung und Deckung des Betreuungsbedarfes für die folgenden Jahre. In diese Aussagen sind auch die Ergebnisse der Bedarfsplanungsgespräche mit den kommunalen Vertretern, den Trägern und den Leiterinnen der Kitas eingeflossen. Die Ergebnisse dieser Bedarfsplanungsgespräche bzw. zusätzlicher Arbeitstreffen wurden größtenteils in den vorliegenden Bericht berücksichtigt, sofern bereits konkrete Planungen besprochen wurden.

2. Methodisches Vorgehen - Erläuterungen zur Bestands- und Bedarfsfeststellung und zum Planungsverfahren

2.1 Bedarfsberechnung nach Einzugsbereichen für Kinder bis unter 7 Jahren

Für den Flecken Delligsen werden für die Kinderbetreuungsplanung drei Einzugsbereiche gebildet. Zunächst wird für jeden Planungsbereich eine Bestandsbeschreibung des aktuellen Kindergartenjahres 2015/2016 durchgeführt, in der u.a. die errechneten Bedarfszahlen mit den tatsächlichen Belegungszahlen verglichen werden.

Die Bedarfsprognosen für die Kindergartenjahre 2016/2017 bis 2018/2019 wurden auf der Grundlage der tatsächlichen Kinderzahl der Geburtsjahre 2009 bis 2015 im dem Flecken Delligsen berechnet, wobei jeweils der 01.01. jeden Jahres als Stichtag diente.

Die Bedarfsberechnungen für die Planungsgebiete erfolgt weitgehend nach dem Bedarfsmodell des Statistischen Bundesamtes, deren Grundlage ist die durchschnittliche bundesweite Betreuungsquote ist. Bei der Altersgruppe der Kinder von 6-7 Jahre werden nur 23% der der Kinder eines Jahrganges berücksichtigt, da aufgrund des vor einigen Jahren geänderten Stichtages für die Einschulung, die bisherige Berechnungsgrundlage von 46% nicht mehr der Realität entspricht. Ergänzt wird diese Quote bei der Ermittlung des gesamten Betreuungsbedarfs der Kinder von 3-7 Jahren um die im Flecken Delligsen errechnete Quote der Kinder, die einen Heilpädagogischen- oder Sprachheilkindergarten besuchen. Bei den Einzugsbereichsplanungen werden diese Kinder nicht berücksichtigt. Die angestrebten Prozentsätze sind in den jeweiligen Berechnungstabellen genannt.

2.2 Bedarfsberechnung für Kinder von 0 bis unter 3 Jahren

Bei der Berechnung des Bedarfs für unter dreijährige Kinder wird mit zwei Modellen gerechnet.

- In **Modell 1** basieren die Berechnungen auf den Annahmen des Deutschen Jugendinstitutes (DJI). Der Berechnungsansatz des DJI geht davon aus, dass mit der Einführung des Rechtsanspruches am 01.08.2013 für 35% der unter Dreijährigen ein Betreuungsplatz zur Verfügung stehen sollte. Dieser Wert setzt sich aus folgenden Annahmen zusammen:
 - ⇒ 0-1 Jahr = 14,1%
 - ⇒ 1-2 Jahre = 31,8%
 - ⇒ 2-3 Jahre = 59,8%
- **Modell 2** geht davon aus, dass sich der Betreuungsbedarf für unter Dreijährige seit Einführung des Rechtsanspruches deutlich erhöht hat. Inzwischen wird in der Landkreisverwaltung davon ausgegangen, dass der Bedarf ab 2016 schrittweise auf 50% im Jahr 2019 steigen könnte, was sich entsprechend in den Berechnungen niederschlägt.

Annahmen ab 2019:

- ⇒ 0-1 Jahr = 20,0%
- ⇒ 1-2 Jahre = 50,0%
- ⇒ 2-3 Jahre = 80,0%

Bei den Bedarfsprognosen und Arbeitsthesen ab dem Jahr 2017 ist das Bedarfsmodell 2 vorrangig verwendet worden, Bedarfsmodell 1 wird nur vergleichsweise dargestellt.

Zur Hochrechnung des Betreuungsbedarfes für Kinder unter drei Jahren wurde der Mittelwert aus den Bevölkerungszahlen des Flecken Delligsen (Quelle: Einwohnermeldeamt) der letzten Jahre seit 2011 errechnet. Auf der Grundlage dieser Berechnungen wird davon ausgegangen, dass die Bevölkerungszahl der 0 bis 3 jährigen Kinder im Planungszeitraum bis 2022 im Flecken Delligsen relativ konstant bleibt.

3. Bestand und Bedarfsplanung für Kindergärten und Kinderspielkreise

3.1 Evangelischer Kindergarten Delligsen

3.1.1 Bestandserhebung für das Kindergartenjahr 2015/2016 für den Ev. Kindergarten Delligsen (aus Fragebogenerhebung im Januar 2016)

Der Einzugsbereich des Kindergartens beinhaltet die Kinder aus der Gemeinde Delligsen mit Ortsteilen Ammensen und Varrigsen. Der Kindergarten ist auf zwei Standorte (Im Krümpel 7 und Rote Straße 1) verteilt. Träger ist die Evangelische Kirchengemeinde Delligsen.

Im Laufe des 2. Halbjahres 2016 wird der neue Erweiterungsbau im Ev. Kindergarten in Betrieb gehen, damit stehen weitere 15 U3-Plätze und 25 Ü3-Plätze zur Verfügung. Die Zahl der Plätze könnte sich jedoch reduzieren, wenn Integrationskinder aufgenommen werden sollten.

Anzahl der Kinder

(Datenquelle: Flecken Delligsen – Auszug aus der Alterspyramide Stand: 01.01.2016)

Altersstufe	Delligsen	OT Ammensen	OT Varrigsen	insgesamt
0 bis unter 1 Jahr	17	0	1	18
1 bis unter 2 Jahre	25	0	3	28
2 bis unter 3 Jahre	41	2	2	45
3 bis unter 4 Jahre	29	0	0	29
4 bis unter 5 Jahre	20	7	4	31
5 bis unter 6 Jahre	21	4	1	26
6 bis unter 7 Jahre	34	1	1	36
gesamt	187	14	12	213

Herkunftsorte der Kindergartenkinder im Kindergartenjahr 2015/2016

(Datenquelle: Jugendhilfeplanung Landkreis Holzminden Stand: 01.01.2016)

Ortsteil	Ev. Kiga Delligsen
Delligsen	87
Kaierde	2
Hohenbüchen	5
Ammensen	8
Varrigsen	4
Grünenplan	2
gesamt	108

Altersstruktur der Kindergartenkinder im Kindergartenjahr 2015/2016

(Datenquelle: Jugendhilfeplanung Landkreis Holzminden Stand: 01.01.2016)

Geburtsjahr	gesamt
2015	0
2014	4
2013	19
2012	27
2011	30
2010	23
2009	5
gesamt	108

Vergleich angebotene und tatsächlich belegte Plätze

(Datenquelle: Jugendhilfeplanung Landkreis Holzminden Stand: 01.01.2016)

Einrichtung	Belegungs-Quote	angebotene Plätze insgesamt	tatsächlich belegte Plätze 01.01.2016	nicht belegte Plätze 2015
Ü 3 - Plätze	98,8%	85	84	0
U 3 - Plätze	100,0%	24	24	0
Gesamt	99,1%	109	108	0

Eine zusätzliche Befragung der Kitas im Mai 2016 ergab, dass im Evangelischen Kindergarten Delligsen alle genehmigten Plätze belegt waren. Einigen Eltern konnte erst für das nächste Kindergartenjahr ein Betreuungsangebot gemacht werden.

3.1.2 Bedarfsprognosen für den Einzugsbereich des Ev. Kindergartens Delligsen

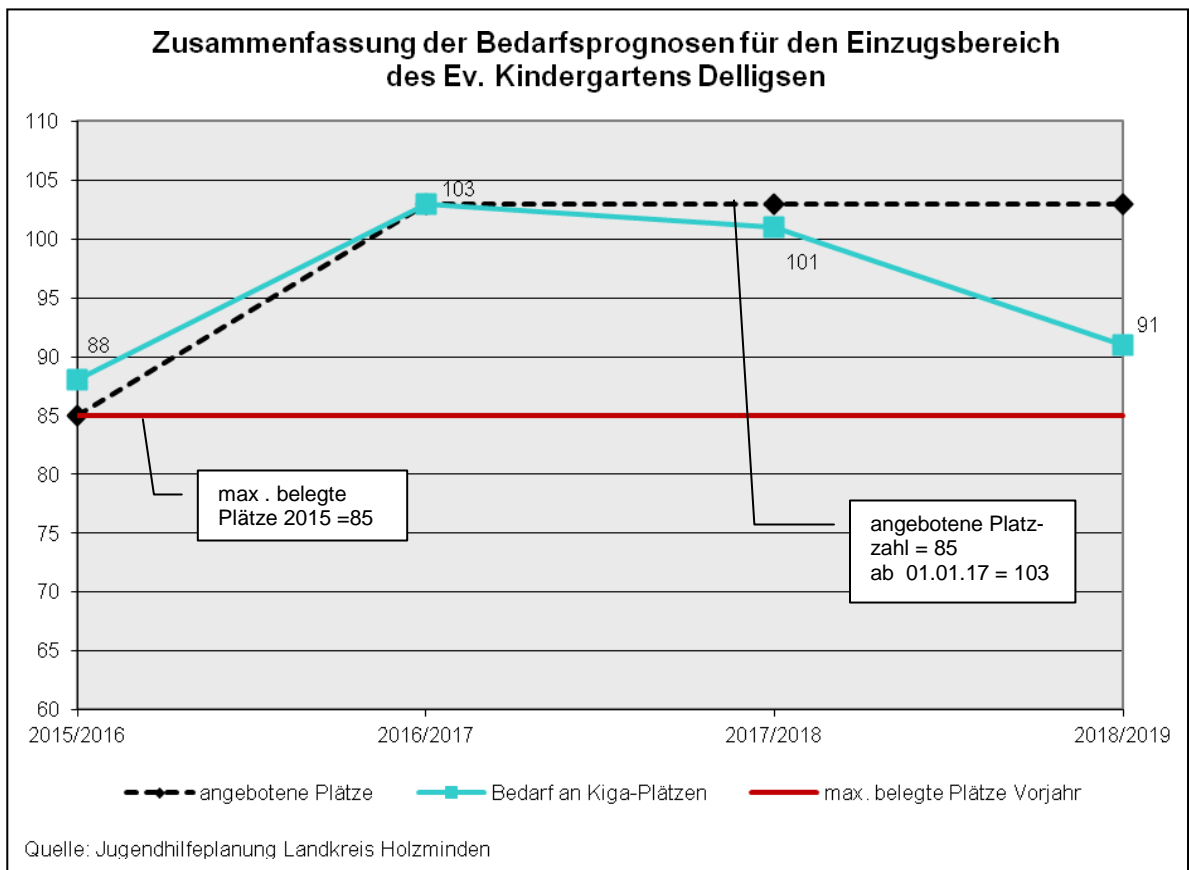
Bedarfsprognose für Betreuungsplätze bis 2019 für Kinder von 3 bis unter 7 Jahre

Altersstufe	Anzahl Kinder (Stand zum ...)			Bedarfs- vorgabe in %	Bedarf an Betreuungsplätzen		
	01.01.17	01.01.18	01.01.19		2017	2018	2019
3 bis unter 4 Jahre	45	28	18	92,0%	41	26	17
4 bis unter 5 Jahre	29	45	28	92,0%	27	41	26
5 bis unter 6 Jahre	31	29	45	92,0%	29	27	41
6 bis unter 7 Jahre	26	31	29	23,0%	6	7	7
Summen:	131	133	120		103	101	91

3.1.3 Zusammenfassung der Bedarfsüberprüfung 2015/2016 und der Bedarfsprognosen 2016/2017 bis 2018/2019 für den Einzugsbereich Ev. Kindergartens Delligsen

Entwicklung der Bedarfszahlen im Einzugsbereich Ev. Kindergartens Delligsen

Kindergartenjahr	angebotene Plätze	Bedarf an Kindergartenplätzen	Fehlbedarf/Freie Plätze
2015/2016	85	88	-3
2016/2017	103	103	0
2017/2018	103	101	2
2018/2019	103	91	12



Insgesamt stehen aktuell 109 Plätze zur Verfügung, davon 15 Krippenplätze sowie aktuell 9 Plätze in einer altersgemischten Gruppe für Kinder unter 3 Jahren. Ca. 85 Plätze stehen für Kinder von 3 bis 7 Jahren zur Verfügung, wenn in der altersgemischten Gruppe tatsächlich 9 U3-Kinder betreut werden. Durch den Erweiterungsbau stehen ab Herbst 2016 weitere 15 U3-Plätze und 25 Ü3-Plätze zur Verfügung.

Drei geburtenstarke Jahrgänge hintereinander haben dazu geführt, dass die Betreuungspunkte im Evang. Kindergarten Delligsen nicht ausreichen. Die stark gestiegene Betreuungsquote im U3-Bereich hat zusätzlich dazu geführt, dass mehr dreijährige Kinder angemeldet werden und somit die Situation verschärfen. Durch den Anbau sollte sich die angespannte Betreuungssituation deutlich verbessern.

3.2 Die Kindertagesstätten in Grünenplan

3.2.1 Bestandserhebung für das Kindergartenjahr 2015/2016 für die beiden Kindertagesstätten in Grünenplan (aus Fragebogenerhebung im Januar 2016)

Der Einzugsbereich der beiden Kindergärten beinhaltet die Kinder aus der Gemeinde Grünenplan und dem Ortsteil Hohenbüchen der Gemeinde Delligsen. Der Kindergarten „Zwergenhaus“ ist in Trägerschaft eines von Eltern gegründeten Vereines.

Im August 2011 wurde die altersgemischte Kindergartengruppe im DRK-Kindergarten in eine reine Krippengruppe mit 15 Plätzen für Kinder unter 3 Jahren umgewandelt.

Anzahl der Kinder

(Datenquelle: Flecken Delligsen – Auszug aus der Alterspyramide Stand: 01.01.2016)

Altersstufe	Grünenplan	OT Hohenbüchen	gesamt
0 bis unter 1 Jahr	16	4	20
1 bis unter 2 Jahre	15	5	20
2 bis unter 3 Jahre	18	2	20
3 bis unter 4 Jahre	22	3	25
4 bis unter 5 Jahre	14	3	17
5 bis unter 6 Jahre	13	4	17
6 bis unter 7 Jahre	14	6	20
gesamt	112	27	139

Herkunftsorte der Kindergartenkinder im Kindergartenjahr 2015/2016

(Datenquelle: Jugendhilfeplanung Landkreis Holzminden Stand: 01.01.2016)

Ortsteil	DRK-Kindergarten Grünenplan	Kiga Zwergenhaus Grünenplan	Summe
Grünenplan	53	10	63
Hohenbüchen	3	2	5
Delligsen	3	5	8
Ammensen	-	2	2
gesamt	59	19	78

Vergleich angebotene und tatsächlich belegte Plätze

(Datenquelle: Jugendhilfeplanung Landkreis Holzminden Stand: 01.01.2016)

Einrichtung	Belegungs-Quote	angebotene Plätze insgesamt	tatsächlich belegte Plätze 01.01.2016	Anzahl nicht belegte Plätze 2015
Ü 3 - Plätze DRK Kindergarten	90,0%	50	45	2
U 3 - Plätze DRK Kindergarten	100,0%	14	14	0
Ü 3 - Plätze Zwergenhaus	88,9%	18	16	0
U 3 - Plätze Zwergenhaus	75,0%	4	3	0
Gesamt	90,7%	86	78	2

Im Mai 2016 waren alle genehmigten Plätze belegt!

Altersstruktur der Kindergartenkinder im Kindergartenjahr 2015/2016

(Datenquelle: Jugendhilfeplanung Landkreis Holzminden Stand: 01.01.2016)

Geburtsjahr	gesamt
2015	0
2014	5
2013	17
2012	21
2011	12
2010	17
2009	6
gesamt	78

3.2.2 Bedarfsprognosen für den Einzugsbereich der beiden Kindertagesstätten in Grünenplan

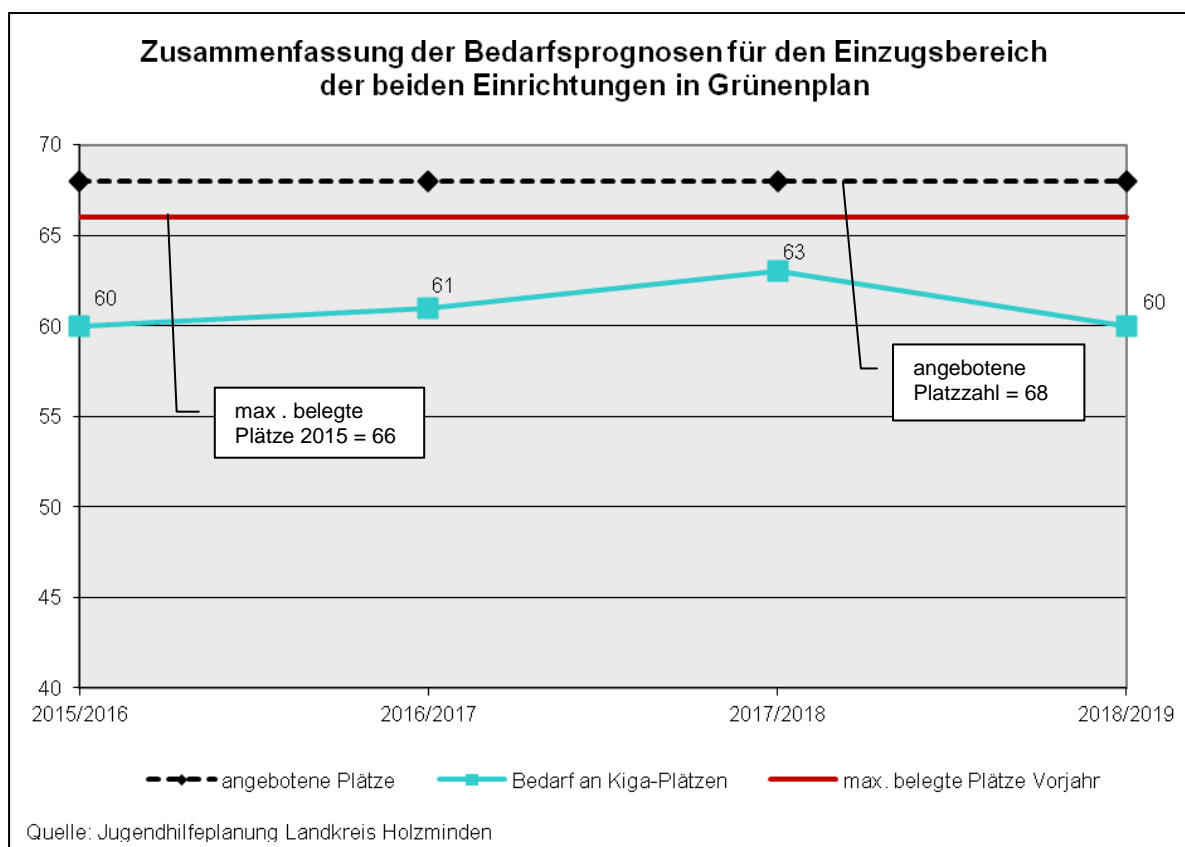
Bedarfsprognose für Betreuungsplätze bis 2019 für Kinder von 3 bis unter 7 Jahre nach Modell 1

Altersstufe	Anzahl Kinder (Stand zum ...)			Bedarfs- vorgabe in %	Bedarf an Betreuungsplätzen		
	01.01.17	01.01.18	01.01.19		2017	2018	2019
3 bis unter 4 Jahre	20	20	20	92,0%	18	18	18
4 bis unter 5 Jahre	25	20	20	92,0%	23	18	18
5 bis unter 6 Jahre	17	25	20	92,0%	16	23	18
6 bis unter 7 Jahre	17	17	25	23,0%	4	4	6
Summen:	79	82	85		61	63	60

3.2.3 Zusammenfassung der Bedarfsüberprüfung 2015/2016 und der Bedarfsprognosen 2016/2017 bis 2018/2019 für den Einzugsbereich der beiden Kindertagesstätten in Grünenplan

Entwicklung der Bedarfszahlen im Einzugsbereich der beiden Kindertagesstätten in Grünenplan

Kindergartenjahr	angebotene Plätze	Bedarf an Kindergartenplätzen	Fehlbedarf/Freie Plätze
2015/2016	68	60	8
2016/2017	68	61	7
2017/2018	68	63	5
2018/2019	68	60	8



Insgesamt stehen aktuell 86 Plätze zur Verfügung, davon max. 14 U3-Plätze im DRK-Kindergarten sowie max. 4 U3-Plätze in einer altersgemischten Gruppe im Kiga Zwergenhaus für Kinder unter 3 Jahren und 68 Plätze für Kinder von 3 bis unter 7 Jahren. Auch in Grünenplan steigen in den nächsten Jahren die Kinderzahlen an, so dass mit einer erhöhten Nachfrage nach Betreuungsplätzen gerechnet werden muss und somit Engpässe bei der Betreuung der Kinder entstehen könnten.

Sowohl im Zwergenhaus als auch im DRK-Kindergarten wurden Vorbereitungen für Erweiterungen getroffen. Im Zwergenhaus könnte eine reine U3-Gruppe (10-12 Kinder) und eine Ü3-Gruppe (max. 22 Kinder) entstehen. Nach dem geplanten Neubau des DRK-Kindergartens könnten dort 43 Ü3-Kinder und 26 U3-Kinder betreut werden, wobei in beiden Altersklassen je eine Integrationsgruppe vorgesehen ist.

3.3 Einzugsbereich des Kindergartens Kaierde

3.3.1 Bestandserhebung für das Kindergartenjahr 2015/2016 für den Einzugsbereich des Kindergartens Kaierde (aus Fragebogenerhebung im Januar 2016)

Der Einzugsbereich des Kindergartens beinhaltet die Kinder aus dem Ortsteil Kaierde des Fleckens Delligsen. Der Kindergarten ist in Trägerschaft des Fleckens Delligsen.

Der Kindergarten Kaierde bietet bis zu 7 Plätze für unter Dreijährige in einer altersgemischten Gruppe an.

Anzahl der Kinder

(Datenquelle: Flecken Delligsen – Auszug aus der Alterspyramide Stand: 01.01.2016)

Altersstufe	Kaierde
0 bis unter 1 Jahr	6
1 bis unter 2 Jahre	4
2 bis unter 3 Jahre	3
3 bis unter 4 Jahre	5
4 bis unter 5 Jahre	7
5 bis unter 6 Jahre	5
6 bis unter 7 Jahre	4
gesamt	34

Herkunftsorte der Kindergartenkinder im Kindergartenjahr 2015/2016

(Datenquelle: Jugendhilfeplanung Landkreis Holzminden Stand: 01.01.2016)

Ortsteil	Anzahl Kinder
Kaierde	17
Delligsen	5
Ammensen	2
gesamt	24

Altersstruktur der Kindergartenkinder im Kindergartenjahr 2015/2016

(Datenquelle: Jugendhilfeplanung Landkreis Holzminden Stand: 01.01.2016)

Geburtsjahr	gesamt
2015	0
2014	0
2013	4
2012	6
2011	8
2010	6
2009	0
gesamt	24

Vergleich angebotene und tatsächlich belegte Plätze

(Datenquelle: Jugendhilfeplanung Landkreis Holzminden Stand: 01.01.2016)

Einrichtung	Belegungs- Quote	angebotene Plätze insgesamt	tatsächlich belegte Plätze 01.01.2016	nicht belegte Plätze 2015
Ü 3 - Plätze	90,5%	21	19	1
U 3 - Plätze	71,4%	7	5	1
Gesamt	85,7%	28	24	2

Bei der Befragung im Mai 2016 stand sowohl im U3- als auch im Ü3-Bereich jeweils noch ein freier Platz zur Verfügung.

3.3.2 Bedarfsprognosen für den Einzugsbereich des Kindergartens Kaierde

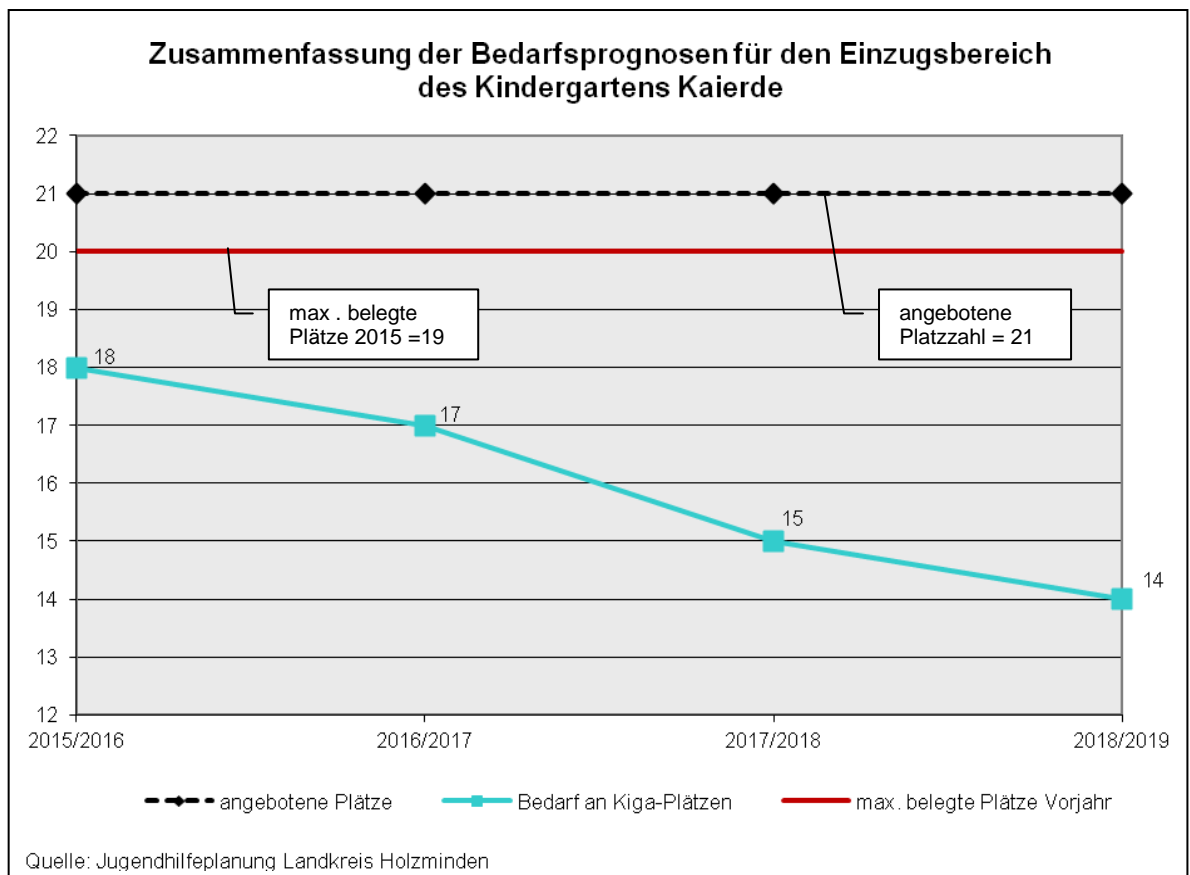
Bedarfsprognose für Betreuungsplätze bis 2019 für Kinder von 3 bis unter 7 Jahre nach Modell 1

Altersstufe	Anzahl Kinder (Stand zum ...)			Bedarfs- vorgabe in %	Bedarf an Betreuungsplätzen		
	01.01.17	01.01.18	01.01.19		2017	2018	2019
3 bis unter 4 Jahre	5	3	4	92,0%	5	3	4
4 bis unter 5 Jahre	7	5	3	92,0%	6	5	3
5 bis unter 6 Jahre	5	7	5	92,0%	5	6	5
6 bis unter 7 Jahre	4	5	7	23,0%	1	1	2
Summen:	21	20	19		17	15	14

3.3.3 Zusammenfassung der Bedarfsüberprüfung 2015/2016 und der Bedarfsprognosen 2016/2017 bis 2018/2019 für den Einzugsbereich des Kindergartens Kaierde

Entwicklung der Bedarfszahlen im Einzugsbereich des Kindergartens Kaierde

Kindergartenjahr	angebotene Plätze	Bedarf an Kindergartenplätzen	Fehlbedarf/Freie Plätze
2015/2016	21	18	3
2016/2017	21	17	4
2017/2018	21	15	6
2018/2019	21	14	7



Insgesamt stehen aktuell 28 Plätze zur Verfügung, davon max. 7 U3-Plätze in einer altersgemischten Gruppe für Kinder unter 3 Jahren und 21 Plätze für Kinder von 3 bis unter 7 Jahren. Die Zahl der Kinder wird in den nächsten Jahren leicht sinken. Es kann in Kaierde jedoch weiterhin von einer bedarfsgerechten Betreuungssituation ausgegangen werden.

Aufgrund der Qualifikation der Leiterin könnten in dieser Kita auch Integrationskinder kurzfristig betreut werden.

3.5 Zusammenfassung Flecken Delligsen

Anteile der Kinder mit ausländischer Nationalität und mit Migrationshintergrund

(Datenquelle: Jugendhilfeplanung Landkreis Holzminden Stand: 01.01.2016)

Einrichtung	in Kitas betreute Kinder insgesamt	Kinder ausländischer Nationalität oder mit Migrationshintergrund	Anteil in %
Ev. Kindergarten Delligsen	108	11	10,2%
DRK-Kindergarten Grünenplan	59	5	8,5%
Kiga Zwergenhaus Grünenplan	19	3	15,8%
Kindergarten Kaierde	24	3	12,5%
Summe	210	22	10,5%

Für die Anzahl der Migrationskinder aufgrund der aktuellen Flüchtlingssituation liegen kreisweit noch keine verlässlichen Daten vor.

Teilnahme am Mittagessen im Kindergartenjahr 2015/2016

(Datenquelle: Jugendhilfeplanung Landkreis Holzminden Stand: 01.01.2016)

Einrichtung	in Kitas betreute Kinder insgesamt	davon Teilnahme am Mittagessen	Anteil in %	Kosten pro Mahlzeit in Euro
Ev. Kindergarten Delligsen	108	50	46,3%	2,50
DRK-Kindergarten Grünenplan	59	18	30,5%	2,30
Kiga Zwergenhaus Grünenplan	19	12	63,2%	0,00
Kindergarten Kaierde	24	12	50,0%	2,50
Summe	210	92	43,8%	

Im Kindergarten Zwergenhaus wird das Mittagessen von den Kindern mitgebracht.

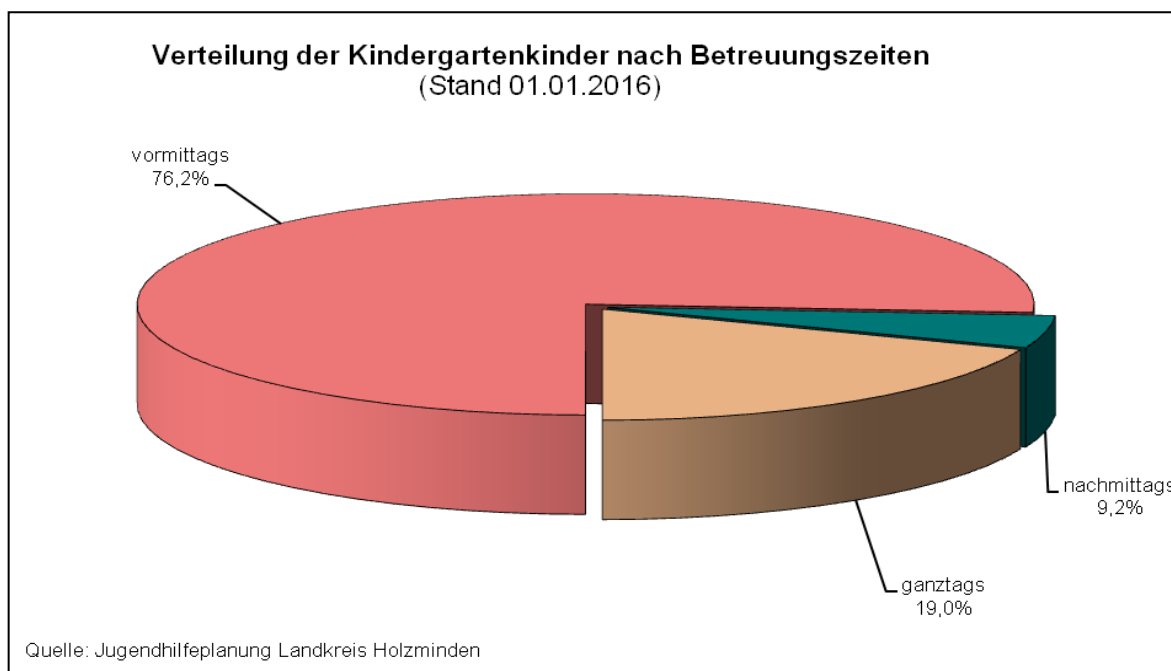
Verteilung der Kindergartenkinder nach Betreuungsformen

Betreuungsform	Ev. Kindergarten Delligsen	DRK-Kindergarten Grünenplan	Zwergenhaus Grünenplan	Kindergarten Kaierde	Summe
Kindergartengruppen	60	23	0	10	93
Integrationsgruppen	17	0	0	0	17
Altersgemischte Gruppen	16	21	19	14	70
Krippe	15	15	0	0	30
Hort	0	0	0	0	0
Summe	108	59	19	24	210

Aufteilung nach Betreuungszeiten

(Datenquelle: Jugendhilfeplanung Landkreis Holzminden Stand: 01.01.2016)

Einrichtung	vormittags	nachmittags	ganztags	insgesamt
	unter 7 Stunden		über 7 Stunden	
Ev. Kindergarten Delligsen	58	10	40	108
DRK-Kindergarten Grünenplan	59	0	0	59
Kiga Zwergenhaus Grünenplan	19	0	0	19
Kindergarten Kaierde	24	0	0	24
Summe	160	10	40	210



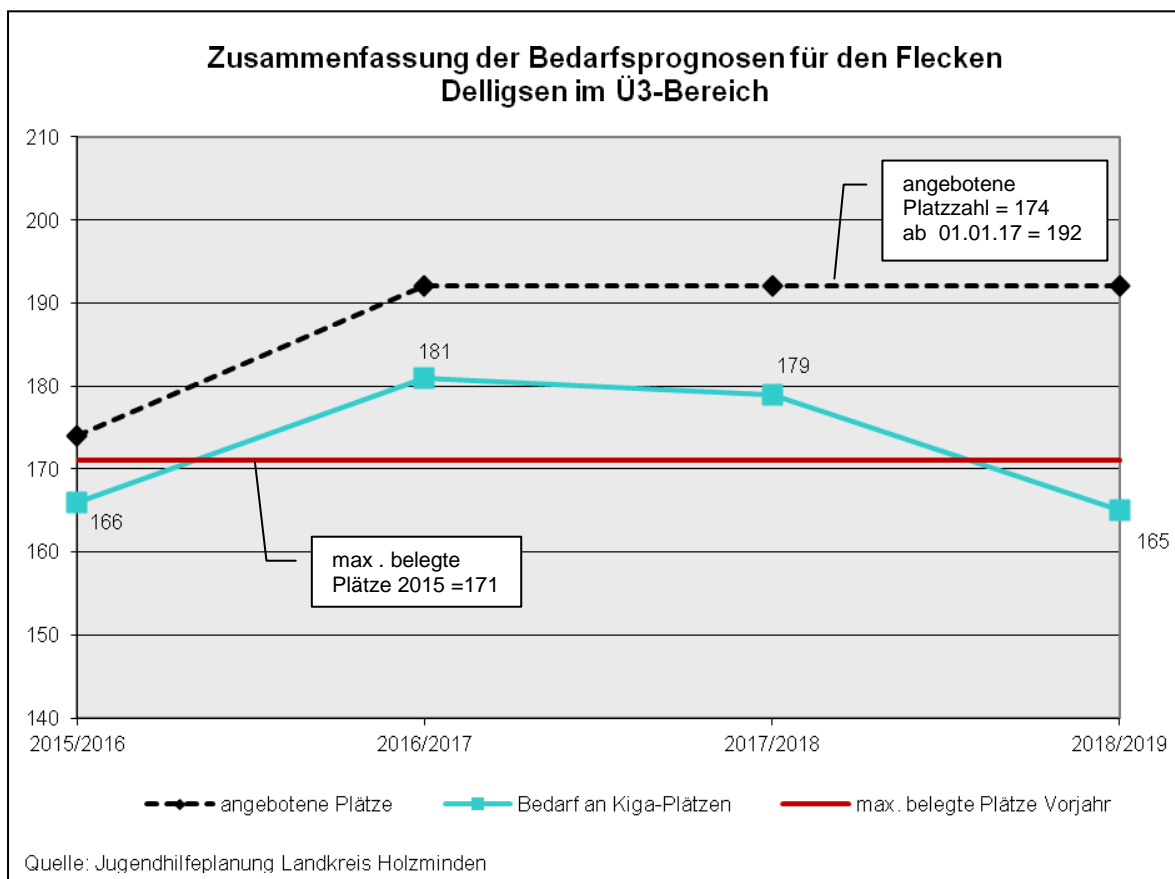
Tatsächliche Betreuungsquote im Kindergartenjahr 2015/2016

Altersstufe	Geburtsjahr	Anzahl Kinder		Betreuungsquote in %
		altersgleiche Bevölkerung	Kindergartenkinder	
0 bis unter 1 Jahr	2015	44	0	0,0%
1 bis unter 2 Jahre	2014	52	9	17,3%
2 bis unter 3 Jahre	2013	68	40	58,8%
3 bis unter 4 Jahre	2012	59	54	91,5%
4 bis unter 5 Jahre	2011	55	50	90,9%
5 bis unter 6 Jahre	2010	48	46	95,8%
6 bis unter 7 Jahre	2009	60	11	18,3%
gesamt		386	210	54,4%
0 bis unter 3 Jahre		164	49	29,9%
3 bis unter 7 Jahre		222	161	72,5%

Zusammenfassung der Bedarfsüberprüfung 2015/2016 und der Bedarfsprognosen 2016/2017 bis 2018/2019 für den Flecken Delligsen im Ü3-Bereich

Kindergartenjahr	angebotene Plätze	Bedarf an Kindergartenplätzen	Fehlbedarf/Freie Plätze
2015/2016	174	166	8
2016/2017	192	181	11
2017/2018	192	179	13
2018/2019	192	165	27

Die Zusammenfassung der Bedarfe ist eine Addition aus den Bedarfsberechnungen der einzelnen Einzugsbereiche des Flecken Delligsen.



Die angestiegenen Kinderzahlen werden in den folgenden Jahren zu einem deutlich höheren Bedarf an Betreuungsplätzen führen. Durch die geplante Schaffung weiterer Kapazitäten in Delligsen und in Grünenplan wird es im Flecken Delligsen in absehbarer Zeit ein bedarfsgerechtes Angebot im Ü3-Bereich geben. Außerdem sollten dann ausreichend Integrationsplätze zur Verfügung stehen.

4. Betreuung der Kinder im Alter von 0 bis 7 Jahren in Kindertagesstätten und Kindertagespflege

4.1. Übersicht der Kinderbetreuung zum 01.01.2016 im Flecken Delligsen

Im Kindergartenjahr 2015/2016 besuchten insgesamt 220 Kinder aus dem Flecken Delligsen im Alter von 0 bis unter 7 Jahren eine Kindertageseinrichtung bzw. werden durch eine Tagespflegeperson betreut. Nachfolgende Tabelle zeigt die genaue Verteilung.

Einrichtung	Anzahl Kinder	in %
Ev. Kindergarten, Im Krümpel 7 + Rote Straße 1	108	49,1%
DRK-Kindergarten Grünenplan	59	26,8%
Kiga Zwergenhaus Grünenplan	19	8,6%
Kindergarten Kaierde	24	10,9%
Tagespflege (unter 3 Jahre)	4	1,8%
Einrichtungen <u>innerhalb</u> des Flecken Delligsen	214	97,3%
Heilpädagogischer Kindergarten Alfeld + Sprachheilkindergärten Holzminden u. Einbeck	6	2,7%
insgesamt	220	100,0%

In der Altersgruppe von 3 bis unter 7 Jahren werden 6 Kinder zusätzlich zur Betreuung in einer Kindertagesstätte in Tagespflege betreut. Zur Vermeidung von einer Doppelzählung wurden diese Kinder hier nicht berücksichtigt.

4.2. Tagespflege Im Flecken Delligsen

Altersstruktur der in Tagespflege betreuten Kinder im Flecken Delligsen

(Datenquelle: Jugendhilfeplanung Landkreis Holzminden Stand: 01.01.2016)

Geburtsjahr	Anzahl Kinder	Altersgruppe	Anzahl Kinder je Altersgruppe
2015	1	0 bis unter 3 Jahre	4
2014	1		
2013	2		
2012	3		
2011	2	3 bis unter 7 Jahre	6
2010	0		
2009	0		
2008	1		
2007	0		
2006	0		
2005	1	über 7 Jahre	1
2004	0		
2003	0		
2002	0		
gesamt	11		

Verglichen mit den anderen Gemeinden im LK Holzminden ist der Bereich Tagespflege im Flecken Delligsen traditionell unterrepräsentiert. 11 Kinder werden in öffentlich geförderter Tagespflege betreut. Außerdem werden einige Kinder zusätzlich zur Krippen- bzw. Kita-betreuung in den Randzeiten von Tagespflegepersonen betreut.

4.3 Heilpädagogischer- und Sprachheilkindergarten

Kinder aus dem Flecken Delligsen, die einen Bedarf an heilpädagogischer Betreuung oder Sprachheilbedarf haben, besuchen die Heilpädagogischen Kindergärten Alfeld und Einbeck sowie die Sprachheilkindergärten Holzminden und Einbeck.

Altersstruktur der Kinder im Kindergartenjahr 2015/2016

(Datenquelle: Jugendhilfeplanung Landkreis Holzminden Stand: 01.01.2016)

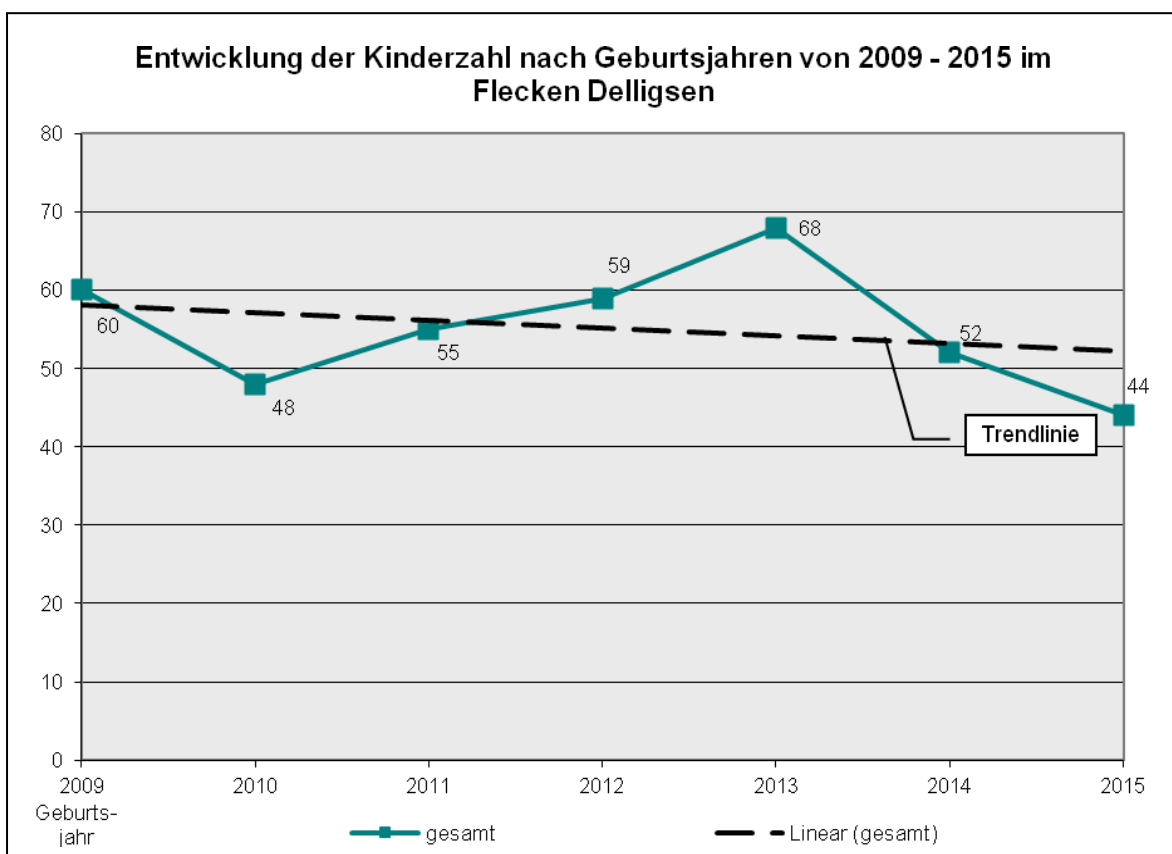
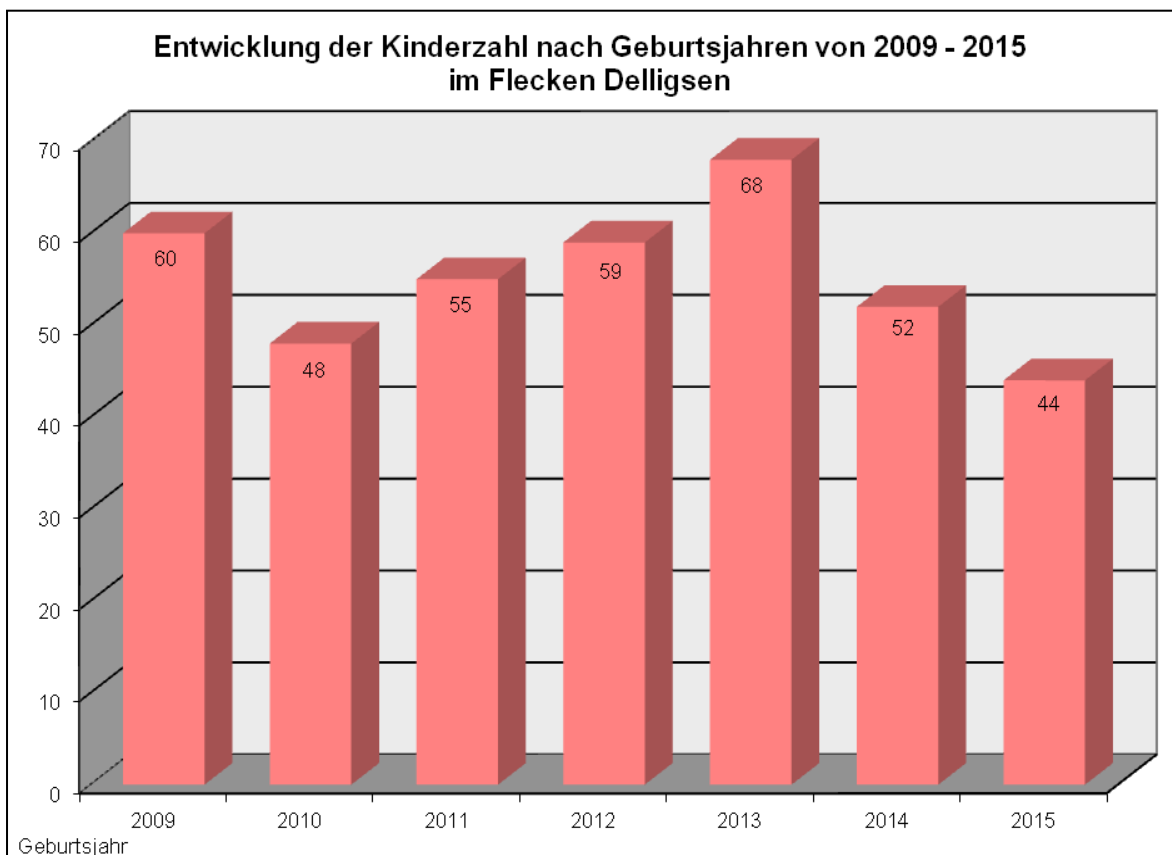
Geburtsjahr	Flecken Delligsen
2015	0
2014	0
2013	0
2012	0
2011	0
2010	1
2009	5
gesamt	6

Die Kinder werden ganztags betreut. Sie nehmen in der Regel alle am Mittagessen teil.

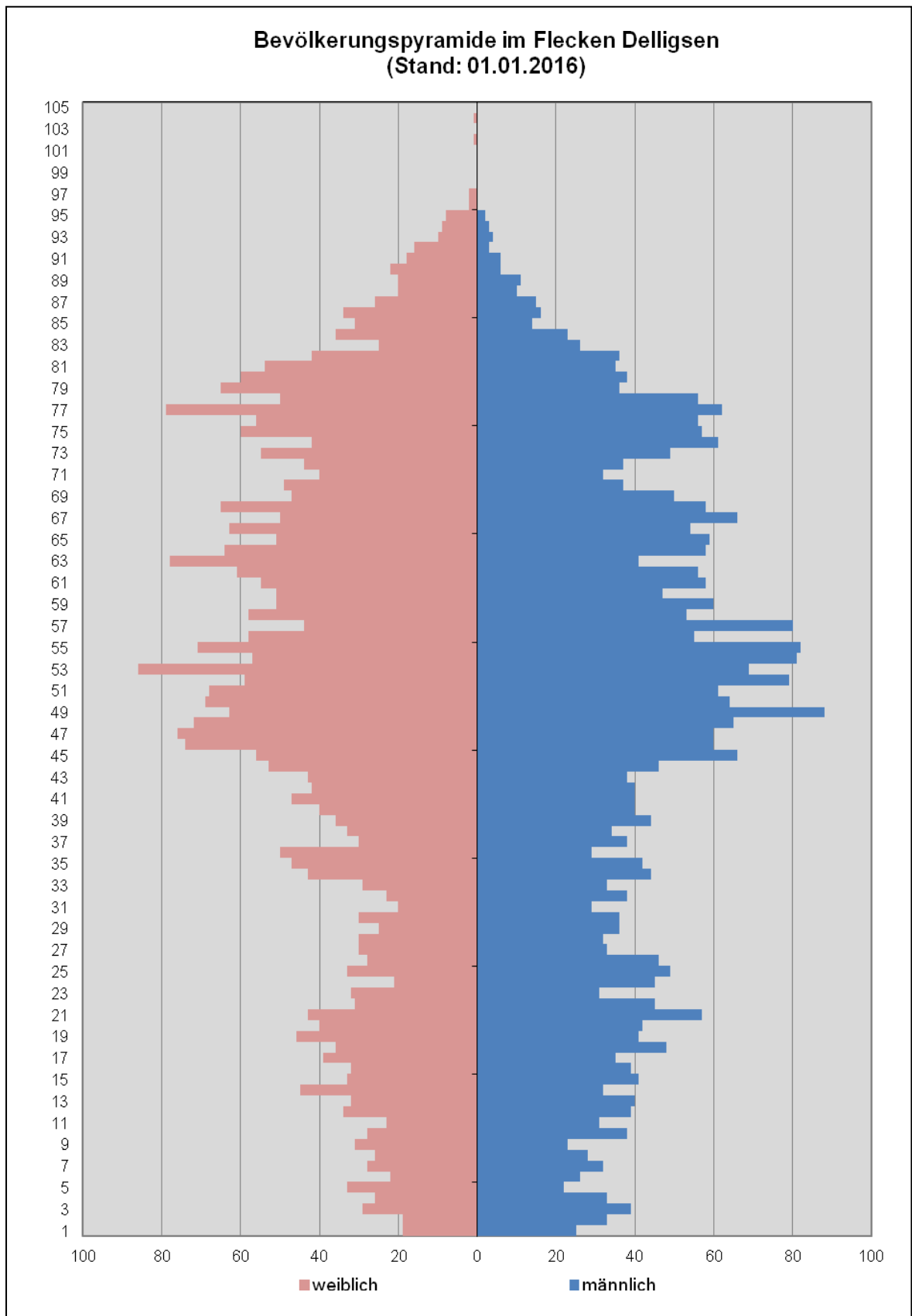
4.4 Integration in den Regelkindertagesstätten

Im Flecken Delligsen gibt es zurzeit im Ev. Kindergarten Delligsen eine Integrationsgruppe, die von 3 Integrationskinder besucht wird. Mit der Fertigstellung des Erweiterungsbaus in Delligsen sollten für weitere Kinder im Ü3-, als auch im U3-Bereich Integrationsplätze zur Verfügung stehen. Auch beim geplanten Neubau der Kita in Grünenplan werden Integrationsplätze in beiden Altersgruppen vorgesehen.

4.5 Entwicklung der Kinderzahlen im Flecken Delligsen



4.6 Bevölkerungspyramide für den Flecken Delligsen

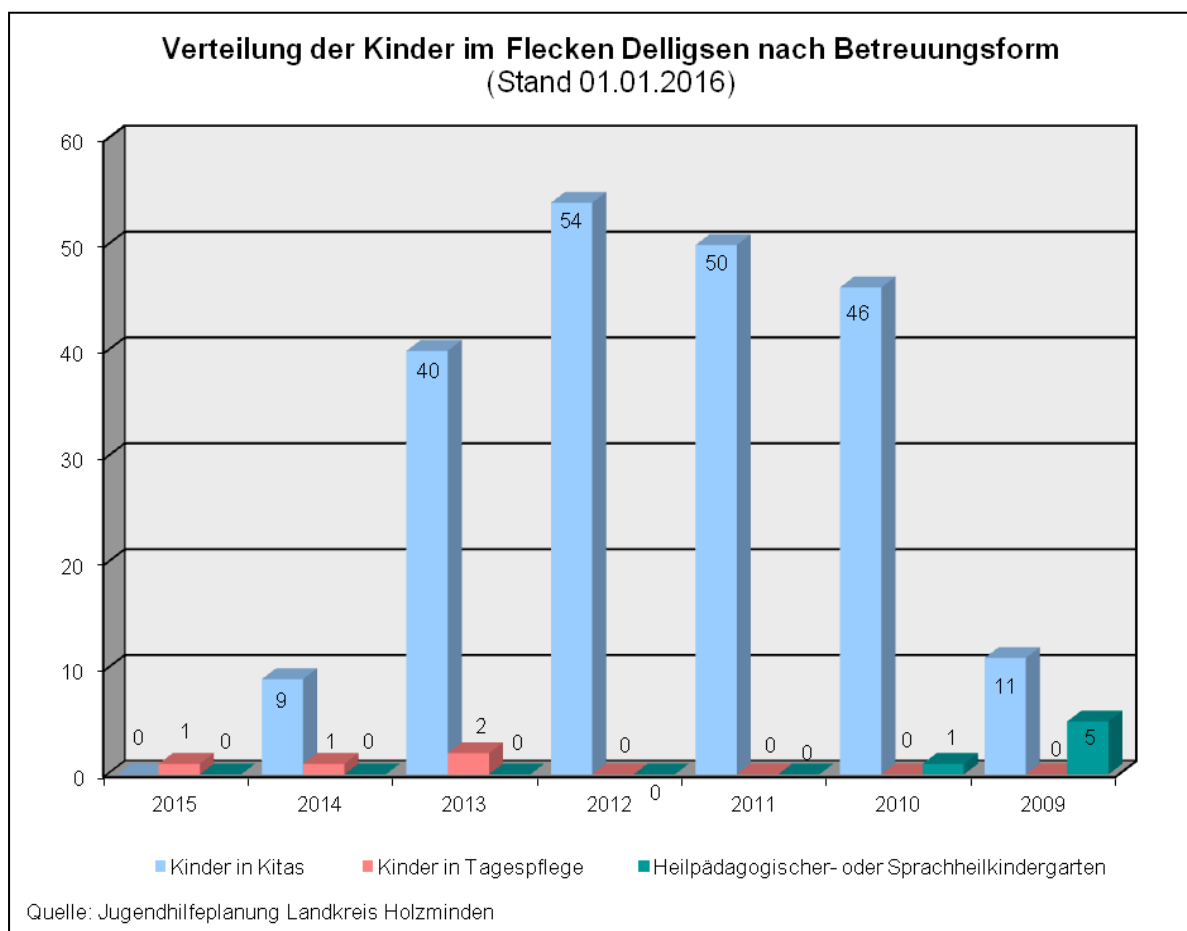


4.7 Auswertung der Betreuungssituation der Kinder im Alter von 0 bis 7 Jahren zum 01.01.2016

Ermittlung der tatsächlichen Betreuungsquote im Flecken Delligsen

Geburtsjahr	Kinder in Kindergärten	Kinder in Tagespflege	Heilpädagogischer- und Sprachheil-kindergarten	betreute Kinder insgesamt	altersgleiche Gesamtbevölkerung	Betreuungsquote 01.01.2016
2015	0	1	0	1	44	2,3%
2014	9	1	0	10	52	19,2%
2013	40	2	0	42	68	61,8%
2012	54	0	0	54	59	91,5%
2011	50	0	0	50	55	90,9%
2010	46	0	1	47	48	97,9%
2009	11	0	5	16	60	26,7%
insgesamt	210	4	6	220	386	57,0%

Zur Vermeidung von Doppelzählungen wird hier auf die 6 in Tagespflege betreuten Kinder von 3 bis unter 7 Jahren verzichtet, da diese in der Regel zusätzlich eine Kindertageseinrichtung besuchen.



Prozentuale Verteilung der tatsächlich betreuten Kinder im Flecken nach Altersstufen bzw. Altersgruppen

Altersstufe/Altersgruppe	Kinder in Kindergärten	Kinder in Tagespflege	Heilpädagogischer- und Sprachheilkindergarten
0 bis unter 1 Jahr	0,0%	0,0%	0,0%
1 bis unter 2 Jahre	90,0%	10,0%	0,0%
2 bis unter 3 Jahre	95,2%	4,8%	0,0%
3 bis unter 4 Jahre	100,0%	0,0%	0,0%
4 bis unter 5 Jahre	100,0%	0,0%	0,0%
5 bis unter 6 Jahre	97,9%	0,0%	2,1%
6 bis unter 7 Jahre	68,8%	0,0%	31,3%
Kinder 0 bis unter 7 Jahre	95,5%	1,8%	2,7%
Kinder 0 bis unter 3 Jahre	92,5%	7,5%	0,0%
Kinder 3 bis unter 7 Jahre	96,4%	0,0%	3,6%

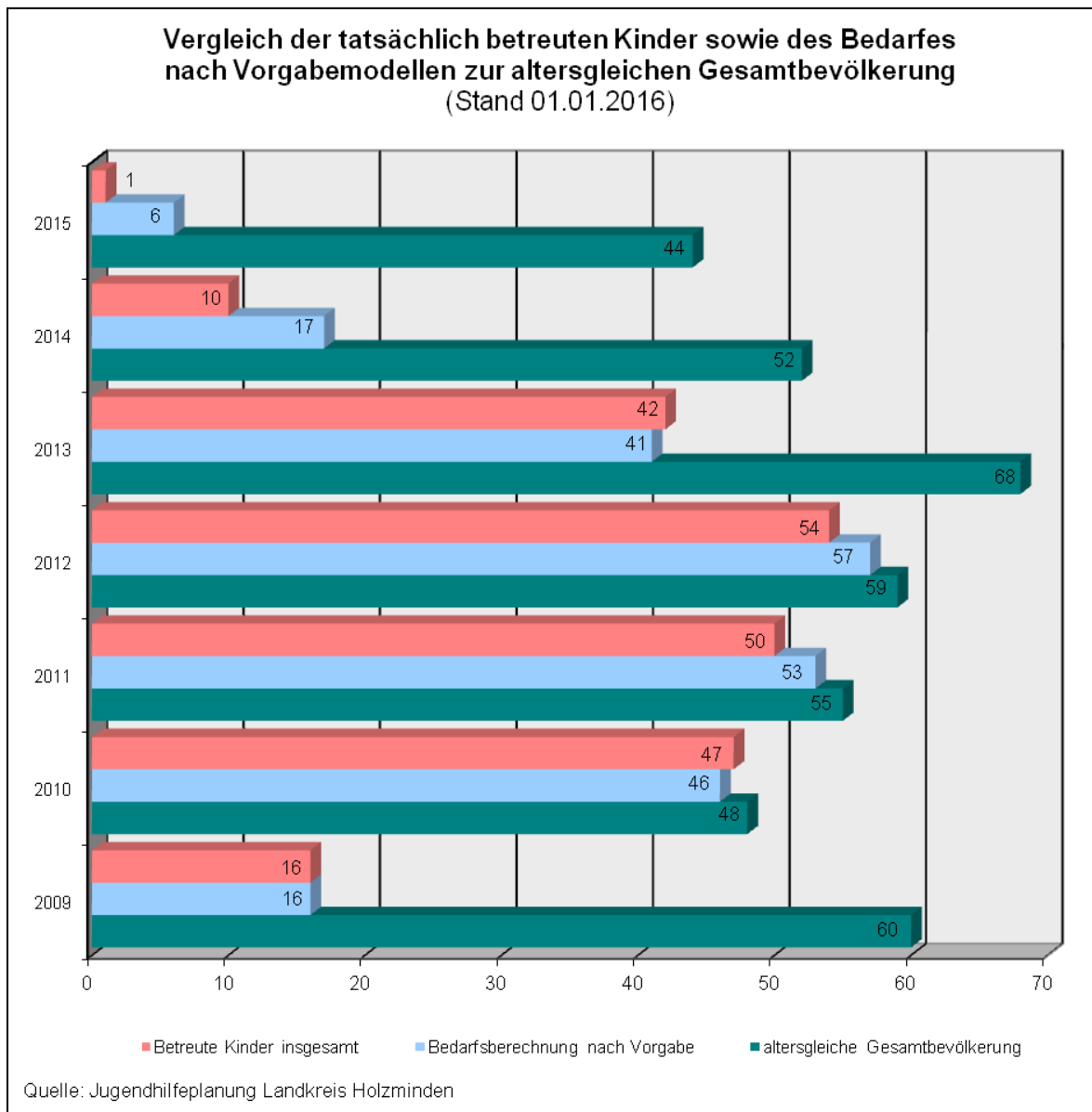
4.8 Bedarfsprognosen für Kinder von 0 bis 7 Jahre bis 2022

Ermittlung des Betreuungsbedarfes für den Flecken Delligsen für das laufende Kindergartenjahr 2015/2016

Geburtsjahr	Betreute Kinder insgesamt	altersgleiche Gesamtbevölkerung	Bedarfsvorgaben	Bedarfsberechnung in Kinderzahlen	Vergleich IST-VORGABE
2015	1	44	14,1%	6	-5
2014	10	52	31,8%	17	-7
2013	42	68	59,8%	41	1
2012	54	59	96,0%	57	-3
2011	50	55	96,0%	53	-3
2010	47	48	96,0%	46	1
2009	16	60	27,0%	16	0
insgesamt	220	386		236	-16

Anmerkung:

Die Bedarfsvorgaben der Jahrgänge 2009 bis 2012 beruhen auf dem Bundesdurchschnitt von 92% Betreuungsquote der Kinder von 3 bis unter 6 Jahren erhöht um 4% durch Einbeziehung der Kinder im Heilpädagogischen Kindergarten Alfeld sowie im Sprachheilkindergarten Einbeck. Bei den Kindern von 6 bis unter 7 Jahren werden 23% eines Jahrgangs angenommen, da in den letzten Jahren deutlich mehr Kinder bereits mit 6 Jahren eingeschult wurden, als das noch vor wenigen Jahren der Fall war.



Bedarfsprognose für Betreuungsplätze bis 2022 für Kinder von 0 bis unter 7 Jahren

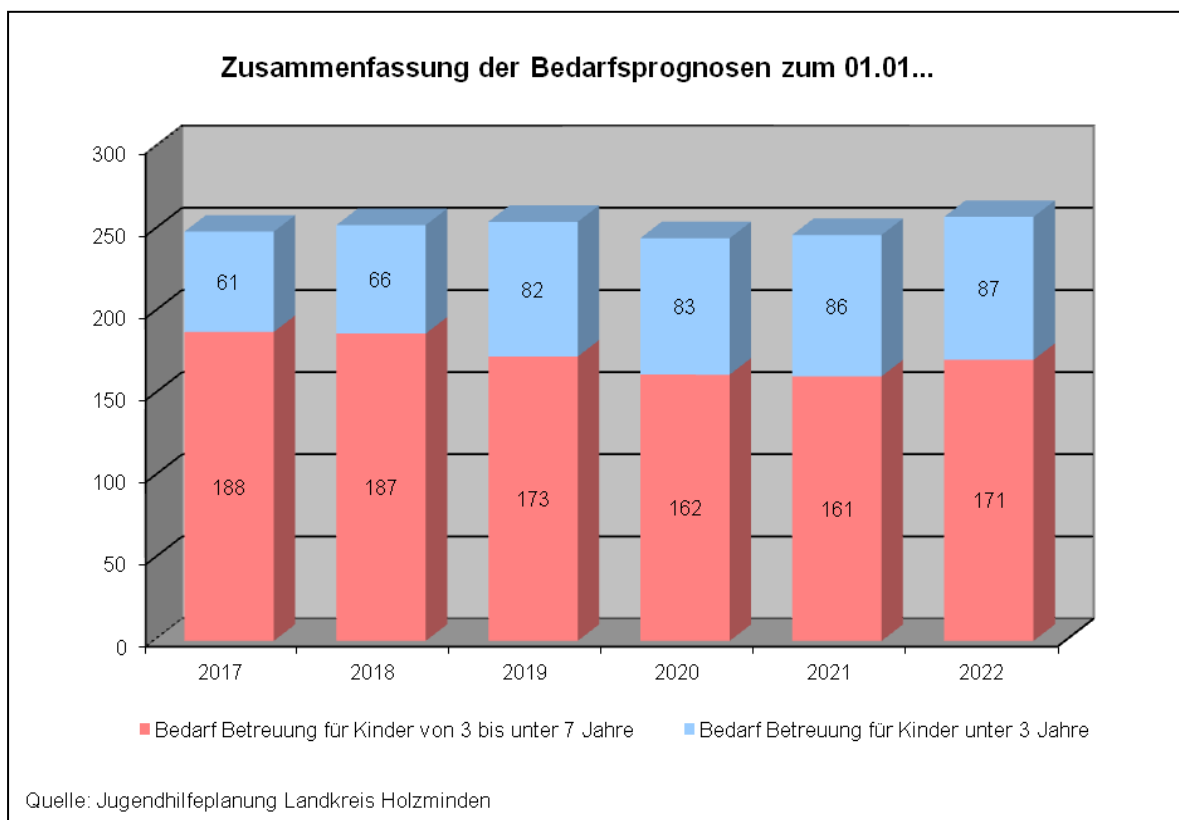
Altersstufe	Anzahl Kinder aus Bevölkerungsprognose (Stand zum ...)						
	01.01.16	01.01.17	01.01.18	01.01.19	01.01.20	01.01.21	01.01.22
0 bis unter 1 Jahr	44	54	55	56	57	58	59
1 bis unter 2 Jahre	52	44	54	55	56	57	58
2 bis unter 3 Jahre	68	52	44	54	55	56	57
3 bis unter 4 Jahre	59	68	52	44	54	55	56
4 bis unter 5 Jahre	55	59	68	52	44	54	55
5 bis unter 6 Jahre	48	55	59	68	52	44	54
6 bis unter 7 Jahre	60	48	55	59	68	52	44
Summen:	386	380	387	388	386	376	383

Altersstufe	Bedarfvorgaben in %						
	2016	2017	2018	2019	2020	2021	2022
0 bis unter 1 Jahr	14,1%	16,1%	18,0%	20,0%			
1 bis unter 2 Jahre	31,8%	37,9%	43,9%	50,0%			
2 bis unter 3 Jahre	59,8%	66,5%	73,3%	80,0%			
3 bis unter 4 Jahre	96,0%						
4 bis unter 5 Jahre	96,0%						
5 bis unter 6 Jahre	96,0%						
6 bis unter 7 Jahre	27,0%						

Altersstufe	Bedarf an Betreuungsplätzen (Stand zum ...)						
	2016	2017	2018	2019	2020	2021	2022
0 bis unter 1 Jahr	6	9	10	11	11	12	12
1 bis unter 2 Jahre	17	17	24	28	28	29	29
2 bis unter 3 Jahre	41	35	32	43	44	45	46
3 bis unter 4 Jahre	57	65	50	42	52	53	54
4 bis unter 5 Jahre	53	57	65	50	42	52	53
5 bis unter 6 Jahre	46	53	57	65	50	42	52
6 bis unter 7 Jahre	16	13	15	16	18	14	12
Summen:	236	249	253	255	245	247	258

Zusammenfassung der Bedarfsprognosen nach Altersgruppen

Altersgruppen	Bedarf an Betreuungsplätzen						
	2016	2017	2018	2019	2020	2021	2022
für Kinder unter 3 Jahren	64	61	66	82	83	86	87
für Kinder von 3 bis unter 7 Jahren	172	188	187	173	162	161	171
Summen:	236	249	253	255	245	247	258

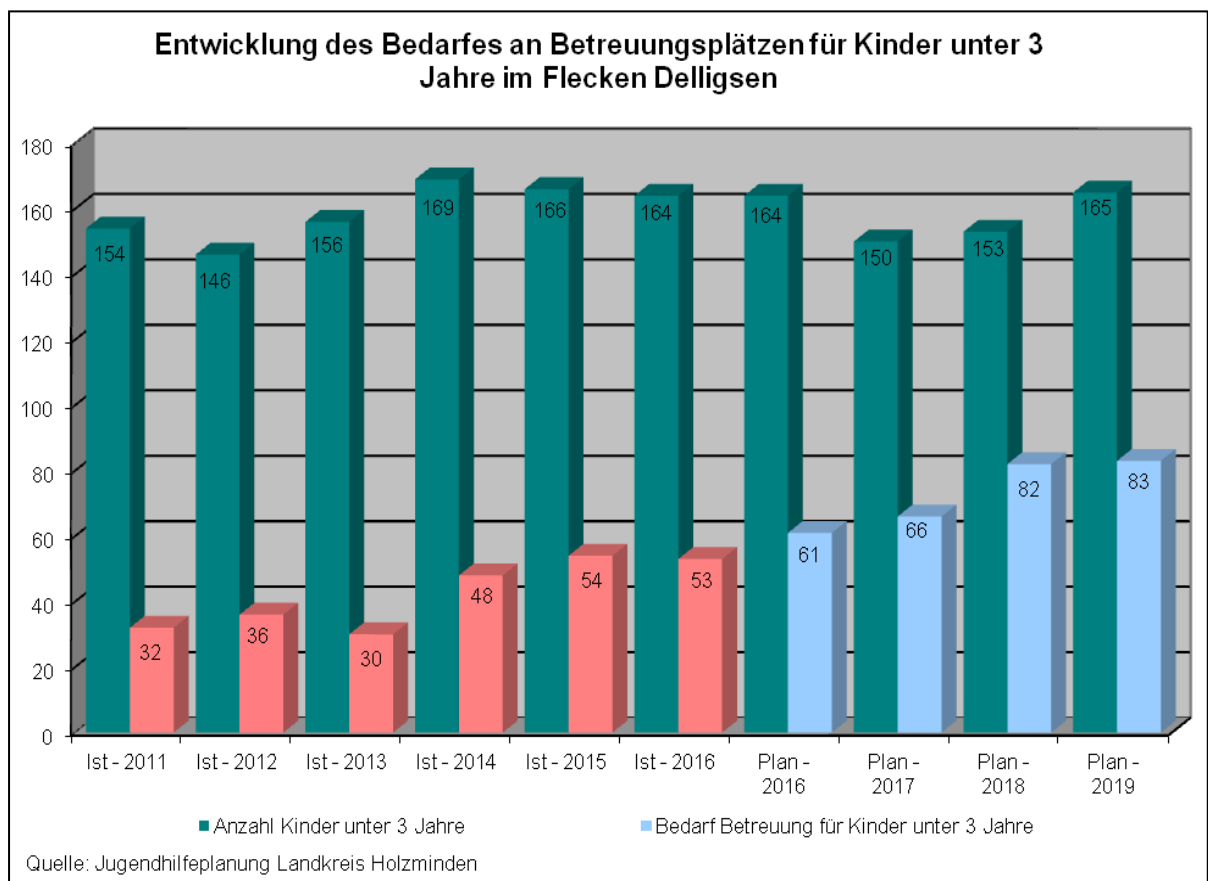


5. Arbeitsthesen zur Entwicklung und Deckung des Betreuungsbedarfes bis 2019

5.1 Betreuungsbedarf für Kinder unter 3 Jahren im Flecken Delligen

Entwicklung des Betreuungsbedarfes bis 2019

Anzahl Kinder	Ist - 2011	Ist - 2012	Ist - 2013	Ist - 2014	Ist - 2015	Ist - 2016	Plan - 2016	Plan - 2017	Plan - 2018	Plan - 2019
Kinder unter 3 Jahren	154	146	156	169	166	164	164	150	153	165
Betreuungsbedarf für Kinder unter 3 Jahren	32	36	30	48	54	53	61	66	82	83



Zur Berechnung des U3-Bedarfes an Betreuungsplätzen wurde das neu entwickelte Bedarfsmodell (Modell 2, siehe Seite 27) verwendet. Modell 1 geht von einem konstanten U3-Bedarf von 35% aus (Verteilung nach Altersstufen wie bei Jahr 2016 auf Seite 27).

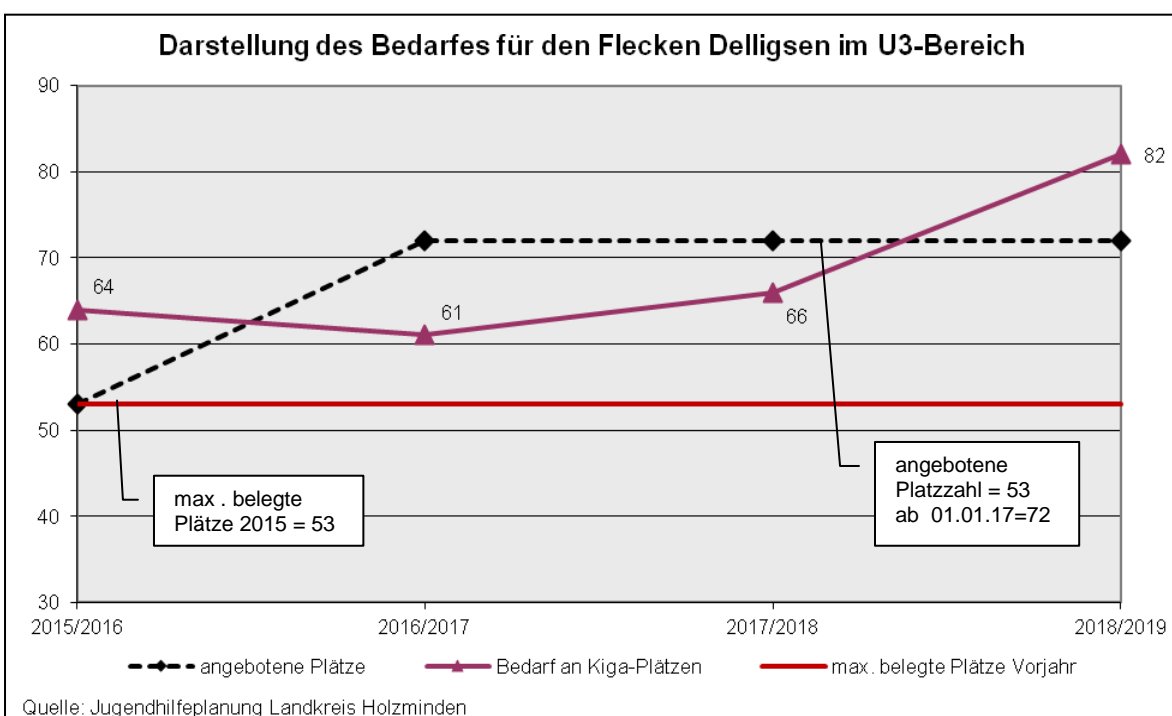
Bedarfsmodell 1:

Altersstufe	Anzahl Kinder (Stand zum ...)				Bedarf an Betreuungsplätzen			
	01.01.16	01.01.17	01.01.18	01.01.19	2016	2017	2018	2019
0 bis unter 1 Jahr	44	54	55	56	6	8	8	8
1 bis unter 2 Jahre	52	44	54	55	17	14	17	17
2 bis unter 3 Jahre	68	52	44	54	41	31	26	32
Summen:	164	150	153	165	64	53	51	57

Bedarfsmodell 2:

Altersstufe	Anzahl Kinder (Stand zum ...)				Bedarf an Betreuungsplätzen			
	01.01.16	01.01.17	01.01.18	01.01.19	2016	2017	2018	2019
0 bis unter 1 Jahr	44	54	55	56	6	9	10	11
1 bis unter 2 Jahre	52	44	54	55	17	17	24	28
2 bis unter 3 Jahre	68	52	44	54	41	35	32	43
Summen:	164	150	153	165	64	61	66	82

Kindergartenjahr	angebotene Plätze (Kiga + Tagespflege)	Bedarf an Kindergartenplätzen		Fehlbedarf/Freie Plätze	
		Modell 1	Modell 2	Modell 1	Modell 2
2015/2016	53	64	64	-11	-11
2016/2017	72	53	61	22	14
2017/2018	72	51	66	24	9
2018/2019	72	57	82	18	-7



5.2 Planungen und Überlegungen im Flecken Delligsen zur Deckung des Betreuungsbedarfes

Im Ev. Kindergarten Delligsen besteht seit dem 01.08.2009 eine Krippengruppe mit 15 Plätzen. Ab dem 01.08.2013 wurde im Kindergarten Delligsen eine altersgemischte Gruppe mit 25 Plätzen für Kinder im Alter von 2 bis 4 Jahren eingerichtet. Für die Arbeitsthesen wird mit 10 Kindern unter 3 Jahren in dieser Gruppe gerechnet.

Im Laufe des 2. Halbjahres 2016 wird der neue Erweiterungsbau im Ev. Kindergarten in Betrieb gehen, damit stehen weitere 15 U3-Plätze und 25 Ü3-Plätze zur Verfügung.

Im DRK-Kindergarten Grünenplan wurde zum 01.08.2011 die altersgemischte Gruppe in eine reine Krippengruppe mit 15 Plätzen für Kinder unter 3 Jahren umgewandelt. In einer weiteren altersgemischten Gruppe stehen 5 weitere U3-Plätze zur Verfügung. Nach dem geplanten Umbau der Kita könnten ab ca. 2018/19 ca. 26 U3-Plätze und Integrationsplätze zur Verfügung stehen.

Im Kindergarten Zwergenhaus e.V. stehen 4 Plätze für Kinder unter 3 Jahren zur Verfügung. Auch hier ist geplant, die Kapazität für U3-Kinder auf 10-12 zu erhöhen. Aktuell ist im Kindergarten Kaierde eine altersgemischte Gruppe vorhanden, in der bis zu 7 Kinder zwischen 2 und 3 Jahren betreut werden können.

Der Bereich Tagespflege ist im Flecken Delligsen traditionell relativ wenig nachgefragt, z.Z. werden nur vier U3-Kinder von Tagesmüttern betreut.

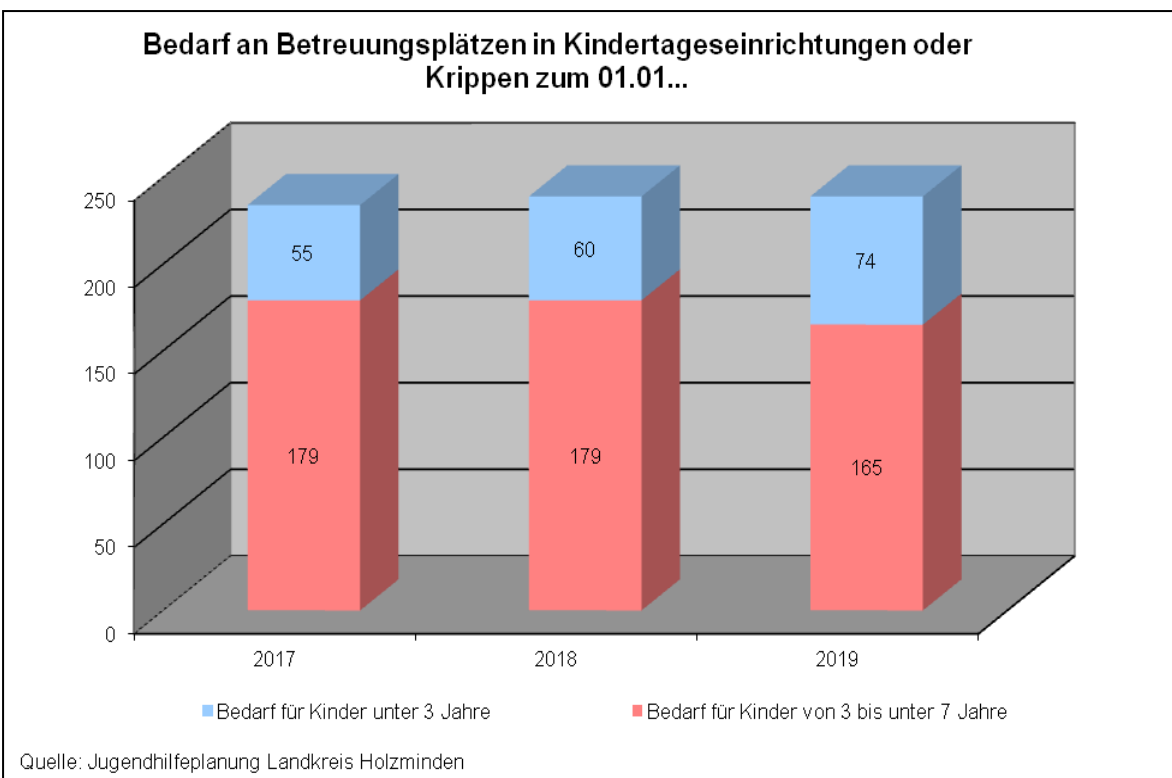
5.3 Arbeitsthese zur Deckung des Bedarfes an Betreuungsplätzen für Kinder unter 7 Jahren

Verteilung des Betreuungsbedarfes für Kinder von 0 bis unter 7 Jahren auf Angebotsformen im Flecken Delligsen

Bei der Zielformulierung des Betreuungsbedarfes der unter Dreijährigen wird entgegen der Empfehlung des Landes Niedersachsen, das die Deckung des Betreuungsbedarfes der unter Dreijährigen zu 70% in Krippen und 30% in Tagespflege sieht, von einer Verteilung im Verhältnis 90% Krippen und 10% Tagespflege ausgegangen. Im aktuellen Kindergartenjahr wird der Betreuungsbedarf im Flecken Delligsen zu 92,5% in Krippen und 7,5% in Tagespflege gedeckt. Die angenommene 4-prozentige Betreuung der Kinder von 3 bis unter 7 Jahren in einem Heilpädagogischen- oder Sprachheilkindergarten ist keine Zielformulierung, sondern entspricht dem errechneten Ist-Wert im Flecken Delligsen.

Altersgruppen	Kinder in Kindertagesstätten oder Krippen	Kinder in Tagespflege	Heilpädagogischer- und Sprachheilkindergarten
für Kinder unter 3 Jahren	90,0%	10,0%	0,0%
für Kinder von 3 bis unter 7 Jahren	96,0%	0,0%	4,0%

Bedarf in Kindertagesstätten oder Krippen			
Altersstufe/Altersgruppen	2017	2018	2019
für Kinder unter 3 Jahren	55	60	74
für Kinder von 3 bis unter 7 Jahren	179	179	165
Summe Bedarf	234	239	239
belegte Plätze zum 01.01.2016	210		
Unterschied Ist-Bedarf	-24	-29	-29



Bedarf in der Tagespflege			
Altersstufe/Altersgruppen	2017	2018	2019
für Kinder unter 3 Jahren	7	6	8
für Kinder von 3 bis unter 7 Jahren	0	0	0
Summe Bedarf	7	6	8
belegte Plätze zum 01.01.2016	4		
Unterschied Ist-Bedarf	-3	-2	-4

Der hier festgestellte Bedarf an Betreuungsplätzen für Kinder unter 3 Jahren in der Tagespflege trifft nur dann zu, wenn der Betreuungsbedarf für die Kinder unter drei Jahren im Verhältnis 90% Krippe und 10% Tagespflege gedeckt wird. Zusätzlicher Bedarf in der Tagespflege wird für Kinder im Alter von 3 bis unter 7 Jahren erwartet, da die Betreuungszeiten in den Kindertagesstätten nicht dem Betreuungsbedarf aller Eltern entsprechen. Im aktuellen Kindergartenjahr werden 6 Kinder in dieser Altersgruppe zusätzlich durch Tagespflege betreut.

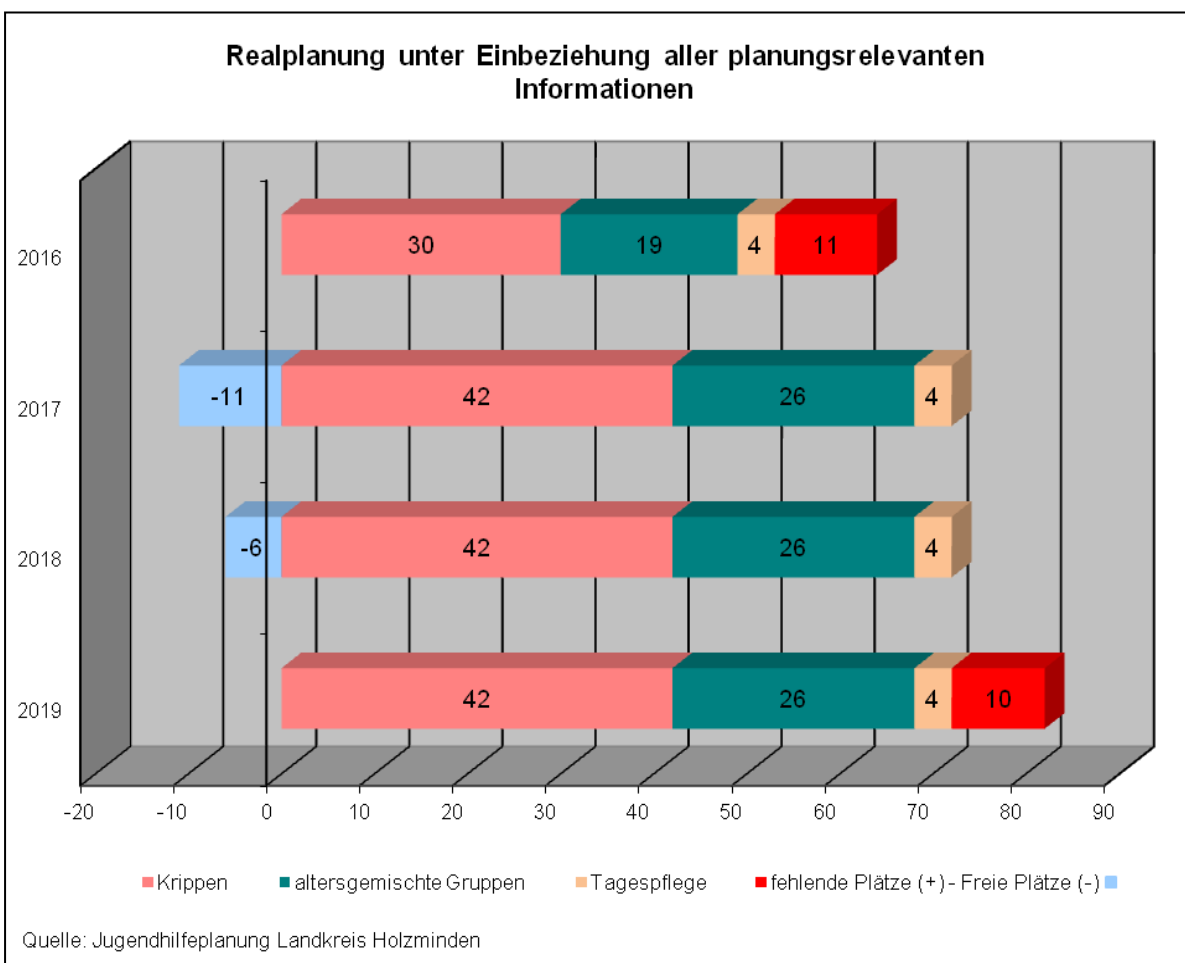
Bedarf im Heilpädagogischen- oder Sprachheilkindergarten			
Altersstufe/Altersgruppen	2017	2018	2019
für Kinder unter 3 Jahren	0	0	0
für Kinder von 3 bis unter 7 Jahren	8	8	8
Summe Bedarf	8	8	8
belegte Plätze zum 01.01.2016	6		
Unterschied Ist-Bedarf	-2	-2	-2

Auf die grafische Darstellung für die Bereiche Tagespflege und Heilpädagogischen- oder Sprachheilkindergarten wurde aufgrund der niedrigen Bedarfszahlen verzichtet.

5.4 Arbeitsthese zur Deckung des Bedarfes an Betreuungsplätzen für Kinder unter 3 Jahren unter Berücksichtigung der Folgen des demografischen Wandels in den Kindertagesstätten und des Ausbaus der Kindertagespflege

In der nachfolgenden Tabelle wird die Verteilung des Bedarfs an Betreuungsplätzen für Kinder unter 3 Jahren unter Einbeziehung der aktuell bestehenden Angebote und bereits geplanter Veränderungen in der Angebotsstruktur im Flecken Delligsen dargestellt.

Angebotsformen	Ist 01.01.2016	01.01.2017	01.01.2018	01.01.2019
Bedarf Betreuung unter 3 Jahren	64	61	66	82
Einbeziehung Krippen	30	42	42	42
Einbeziehung altersgemischte Gruppen	19	26	26	26
Einbeziehung Tagespflege	4	4	4	4
Anzahl vorhandener Betreuungsplätze insgesamt	53	72	72	72
Zusatzbedarf Betreuungsplätze	11	-11	-6	10



Fazit und Empfehlungen der Landkreis-Verwaltung:

Die Nachfrage im Ü3-Bereich ist in den letzten Jahren stark gestiegen, insbesondere nachdem Betreuungsangebote für U3-Kinder geschaffen wurden, die später nahtlos in die Ü3-Betreuung wechseln. Dies führt zu stark nachgefragten Ü3-Gruppen insbesondere in Delligsen und Grünenplan. Um ein bedarfsgerechtes Angebot vorhalten zu können, müssen weitere Betreuungsplätze neu geschaffen werden, was angesichts der laufenden Neubauten in Delligsen und der geplanten Veränderungen in Grünenplan in beeindruckender Weise geschieht.

Auch die Berücksichtigung von möglichen Kindern mit Behinderung bei der Planung des Betreuungsangebotes findet die Unterstützung der Landkreisverwaltung.

Im Flecken Delligsen werden im Vergleich zu anderen Gemeinden im Landkreis relativ wenige Kinder in Tagespflege betreut. Die Suche nach und die Ausbildung geeigneter Personen sollte im Flecken intensiviert werden, auch um Betreuungszeiten abdecken zu können, die von institutioneller Betreuung nur schwer geleistet werden kann.

6. Definitionen

1. **Öffnungs- und Betreuungszeiten**

gem. § 8 Niedersächsisches Gesetz über Tageseinrichtungen für Kinder (KiTaG)

Halbtagsbetreuung: 4 bis zu 6 Stunden Betreuungszeit

Dreivierteltagsbetreuung: 6 Stunden Betreuungszeit

Ganztagsbetreuung: über 6 Stunden Betreuungszeit

(Vgl. Kommentar, Karl-Heinz de Wall, Frankfurt/Main 2007, 8. geänderte Auflage; Auskunft des Niedersächsischen Kultusministeriums, Referat Tageseinrichtungen und Tagespflege für Kinder, Fachdienst Braunschweig)

2. **Altersgemischte Gruppen - § 1 Abs. 3 KiTaG**

„Krippen, Kindergärten und Horte bilden Gruppen, in denen in der Regel Kinder verschiedener Jahrgänge betreut werden. Kindertagesstätten können auch Gruppen bilden, die unabhängig von den in Abs. 2 Nr. 1 genannten Altersstufen zusammengesetzt sind.“

„Altersgemischt sind Gruppen, in denen die zu der Krippe, dem Kindergarten oder dem Hort gehörenden Jahrgänge gemischt sind.“ (Kommentar, Karl-Heinz de Wall, Frankfurt/Main 2007, 8. geänderte Auflage) Die Bildung von altersgemischten Gruppen wird in § 1 Abs. 3 Satz 2 ausdrücklich zugelassen. Die räumlichen und organisatorischen Voraussetzungen regeln §§ 1,23 der 1. DVO-KiTaG.

3. **Gruppengröße - § 2 Abs. 2 DVO-KiTaG**

Gehören einer Kindergartengruppe **mehr als drei Kinder anderen Altersstufen an**, so ist die zugelassene Höchstzahl

1. je Kind im Alter bis zu drei Jahren um einen Platz

2. je Schulkind um einen halben Platz

zu verringern.

4. **Hort - § 1 KiTaG**

„Horte dienen nach § 1 Abs. 2 Nr. 1c der außerschulischen Betreuung von Kindern bis zur Vollendung des 14. Lebensjahres. Ihre Hauptaufgabe ist es, Kinder nach dem Schulunterricht und in der schulfreien Zeit (Ferien, schulfreie Tage) zu betreuen. In diesem Verständnis sind sie kein verlängerter Arm der Schule, sondern Tageseinrichtungen mit einem eigenen Erziehungs- und Bildungsauftrag.“ (Kommentar, Karl-Heinz de Wall, Frankfurt/Main 2007, 8. geänderte Auflage)

5. **Migrationshintergrund**

Als Personen mit Migrationshintergrund definiert werden

„alle nach 1949 auf das heutige Gebiet der Bundesrepublik Deutschland Zugewanderten, sowie alle in Deutschland geborenen Ausländer und alle in Deutschland als Deutsche Geborenen mit zumindest einem nach 1949 zugewanderten oder als Ausländer in Deutschland geborenen Elternteil“ (**Statistisches Bundesamt**).

Somit gehören auch Spätaussiedler und deren Kinder zu den Personen mit Migrationshintergrund. Diese Personen, d.h. Kinder müssen keine eigene Migrationserfahrung haben und leben häufig seit ihrer Geburt in Deutschland.

6. **Ausländer**

Im engeren Sinne bezeichnet der Begriff **Ausländer** Personen, deren Hauptwohnsitz im Ausland liegt. Im weiteren Sinne werden als *Ausländer* auch **Personengruppen bezeichnet, die sich hinsichtlich der Staatsangehörigkeit von anderen Einwohnern des Landes**, aus deren Perspektive die Betrachtung erfolgt, **unterscheiden**. Zur

Unterscheidung von Ausländern im engeren Sinne werden diese Personen auch Inländer genannt.

Das „Gesetz über den Aufenthalt, die Erwerbstätigkeit und die Integration von Ausländern im Bundesgebiet“ (Aufenthaltsgesetz – AufenthG) definiert in § 2 Abs. 1 einen Ausländer als eine Person, der nicht Deutscher im Sinne des Artikels 116 Abs. 1 des Grundgesetzes ist.

Grundgesetz Art 116 GG

(1) **Deutscher** im Sinne dieses Grundgesetzes ist vorbehaltlich anderweitiger gesetzlicher Regelung, **wer die deutsche Staatsangehörigkeit besitzt** oder als Flüchtling oder Vertriebener deutscher Volkszugehörigkeit oder als dessen Ehegatte oder Abkömmling in dem Gebiete des Deutschen Reiches nach dem Stande vom 31. Dezember 1937 Aufnahme gefunden hat.